



## BUDGET GENERAL DE LA COMMUNE D'AGEL

Fait à AGEL, le 03 avril 2019.

Le maire,

NOTE DE PRESENTATION

BREVE ET SYNTHETIQUE

COMPTE ADMINISTRATIF 2018

# TABLE DES MATIERES

## Contenu

LE CADRE GENERAL DU COMPTE ADMINISTRATIF D'AGEL _____	1
LA SECTION DE FONCTIONNEMENT _____	2
LA SECTION D'INVESTISSEMENT _____	5
LES DONNEES SYNTHETIQUES _____	6

# LE CADRE GENERAL DU COMPTE ADMINISTRATIF D'AGEL

## LE CADRE GENERAL DU COMPTE ADMINISTRATIF D'AGEL

L'article L2313-1 du code général des Collectivités territoriales prévoit qu'une présentation brève et synthétique retraçant les informations financières essentielles est jointe au compte administratif afin de permettre aux citoyens d'en saisir les enjeux.

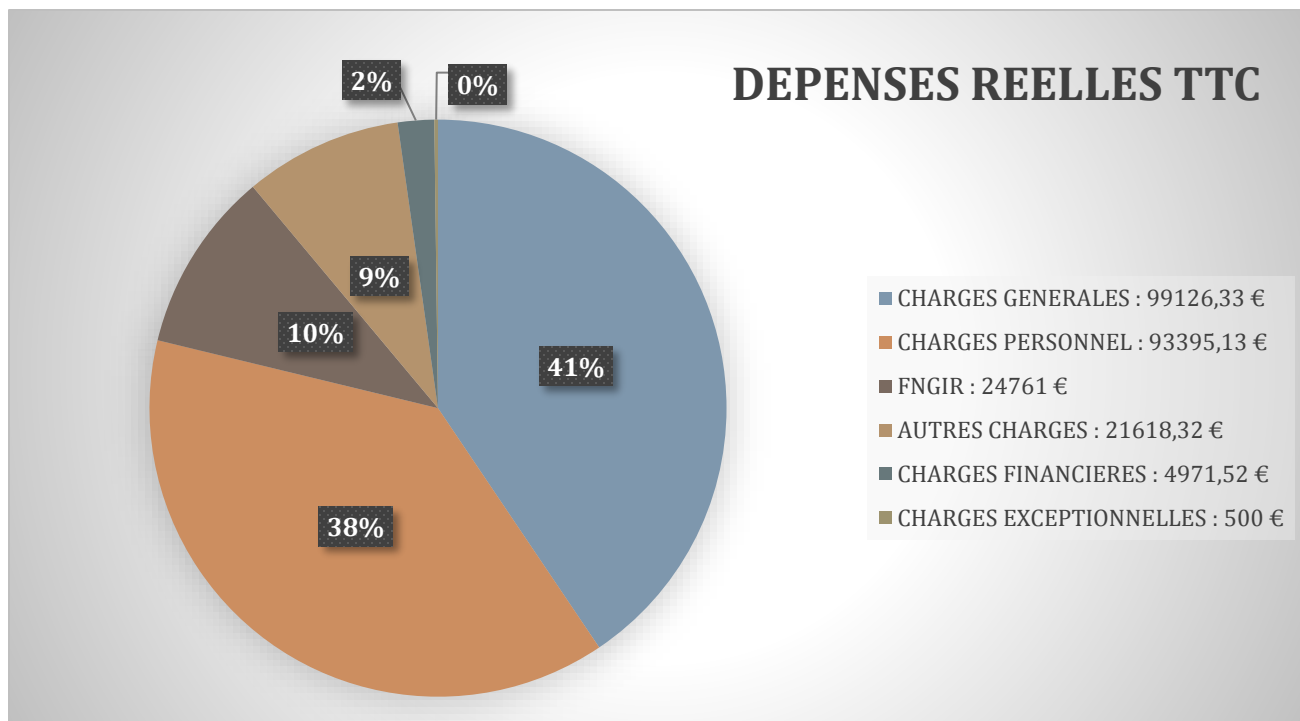
La présente note répond à cette obligation pour la commune d'Agel.

Le compte administratif retrace l'ensemble des dépenses et des recettes réalisées en 2018.

Les sections de fonctionnement et d'investissement structurent le compte administratif de notre collectivité.

# LA SECTION DE FONCTIONNEMENT

## LA SECTION DE FONCTIONNEMENT



Les dépenses générales :

Les principaux postes sont :

- la consommation en électricité des bâtiments et de l'éclairage public ;
- l'entretien des bâtiments et de la voirie communale ;
- la participation aux frais de scolarité et des services extra scolaires dans le cadre du RPI AGEL-AIGUES-VIVES.

Les dépenses de personnel :

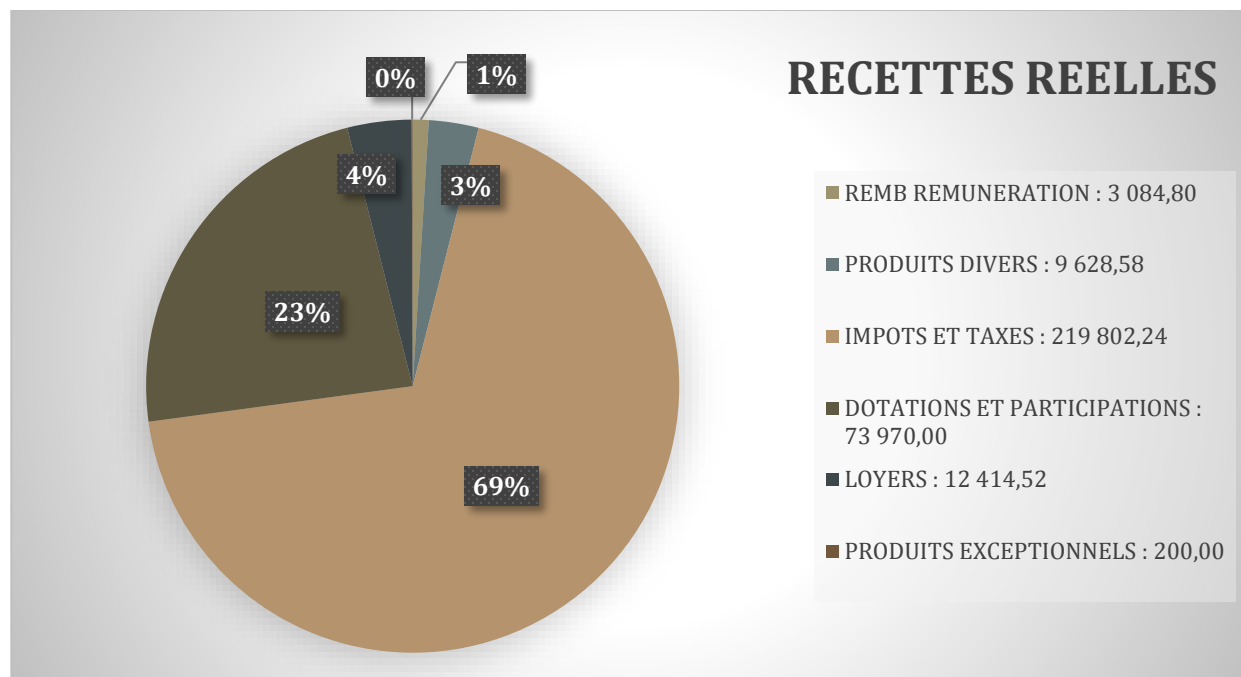
Pour 2018, la masse salariale de la commune est répartie selon les postes suivants :

- 1 agent titulaire à temps non complet
- 1 agent stagiaire à temps complet
- 2 CDI à temps non complet
- 1 CDD à temps non complet

Les dépenses de gestion courante :

- Le montant des indemnités de fonction s'élève à 17090.36 €
- Les subventions aux associations sont d'un montant de 3810 €

# LA SECTION DE FONCTIONNEMENT



## Les impôts et taxes :

Les taux d'imposition n'ont pas évolué depuis 2017.

IMPOSITION	BASES 2017	BASES 2018	TAUX 2017	TAUX 2018
T.H	268 480	275 388	13.90	13.90
T.F. BATI	182 568	187 456	28.30	28.30
T.F. NON BATI	31 444	31 811	90.57	90.57

## Autres taxes :

Les produits issus de la fiscalité reversée par le Communauté de communes MINERVOIS CAROUX s'élèvent à : **24 554 €**

Taxe sur les pylônes électriques perçue : **28 380 €**

Taxe sur la consommation finale d'électricité : **4 143.03 €**

Taxe additionnelle aux droits de mutation ou de publicité foncière perçue : **37 071.21 €**

# LA SECTION DE FONCTIONNEMENT

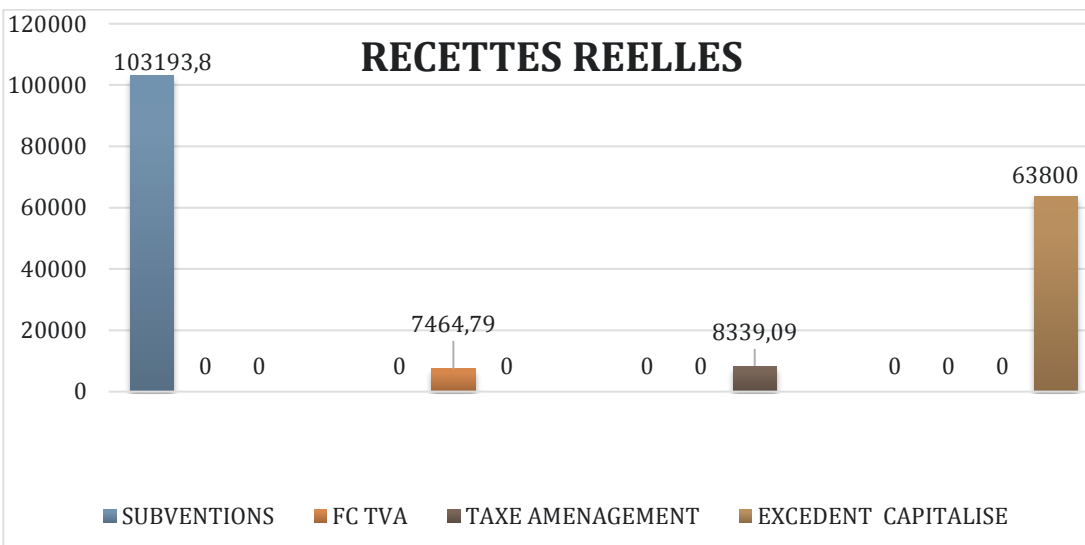
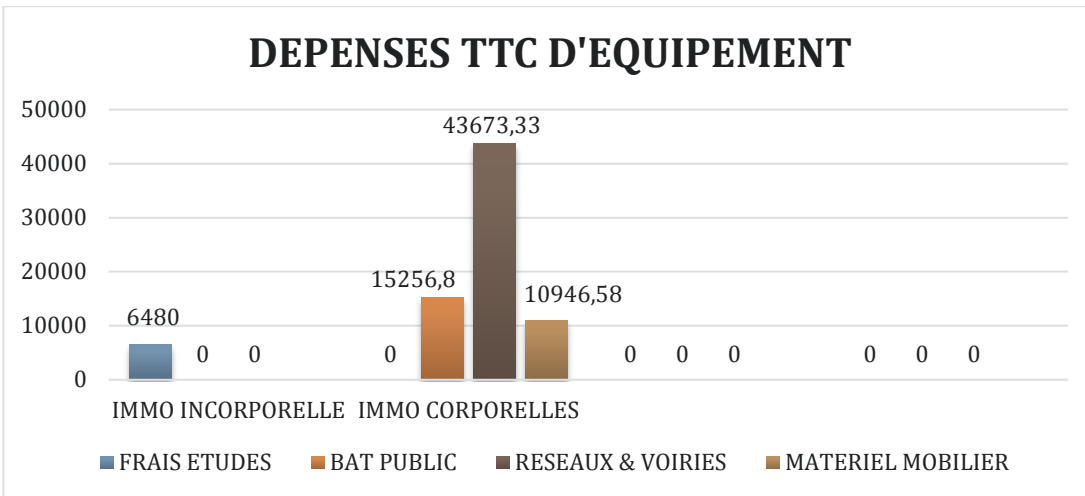
## **Les dotations de l'Etat et participations principales perçues en 2018 :**

Dotation Forfaitaire	22641.00 €
Dotation de Solidarité Rurale	14 519.00 €
Dotation Nationale de Péréquation	8 131.00 €
Dotations aux élus locaux	2 972.00 €

Participation de LA POSTE aux frais de fonctionnement de l'Agence Postale Communale :  
13 728.00 €

# LA SECTION D'INVESTISSEMENT

## LA SECTION D'INVESTISSEMENT



# LES DONNEES SYNTHETIQUES

## LES DONNEES SYNTHETIQUES

### La gestion de la dette

L'encours de dette au 31 décembre 2018 se répartit de la manière suivante :

1 emprunt à taux fixe 4.31 % relatif à l'achat immobilier 1 rue de la Fontaine.

Pour 2018, le montant du remboursement en capital de la dette est de 9621.14 € ; le montant de remboursement des intérêts de la dette est de 4 758.22 €.

Capital restant dû au 31/12/2018 : 104 353.57 €

**RATION D'ENDETTEMENT RELATIF AUX GARANTIES D'EMPRUNT = 4.51 %**

### Informations statistiques, fiscales et financières

Informations statistiques	valeurs
Population totale	222
Nb de résidences secondaires	45

Potentiel fiscal et financier		valeur par hab pop dgf	moyenne nationale DU POTENTIEL FINANCIER PAR HABITANT de la strate
Fiscal	Financier		
119 119.00	141 136.00	528.60	641.57

Informations financières ratios	valeurs	moyennes nationales de la strate
Dépenses réelles de fonctionnemt/pop	1073.83	484.00
Recettes réelles de fonctionnemt /pop	2817.84	626.00
Dépenses d'équipement / pop	314.76	305.00
Dotation Générale Fonct / pop	101.18	106.00